



FAGDEKK 45 ÅR: 1978 - 2023





13 leverandører har sendt oss dokumentasjon, sine målsetninger og planer for Miljø, bærekraft, forhold til Åpenhetsloven mv.

Men noen mangler!!

2


Vi utfordrer alle våre LEVERANDØRER på at de må kunne dokumentere sin ESG-risiko og -strategi overfor oss. Disse dokumentene vil legges ut på vårt Intranett.



FAGDEKK 45 ÅR: 1978 - 2023



Ligger på vårt Intranett:



Leverandørinformasjon: Prislister, prislister, kontaktpersoner, kampanjer, Miljø og bærekraft, Åpenhetsloven

DRIFT > LEVERANDØRINFORMASJON: PRISLISTER, PRISBREV, KONTAKTPERSONER, KAMPANJER, MILJØ OG BÆREKRAFT, ÅPENHETSLOVEN



Kontaktpersoner hos leverandører



Leverandørkampanjer



Prislister og prislister



Miljø, bærekraft og Åpenhetsloven:
Dokumentasjon fra leverandører

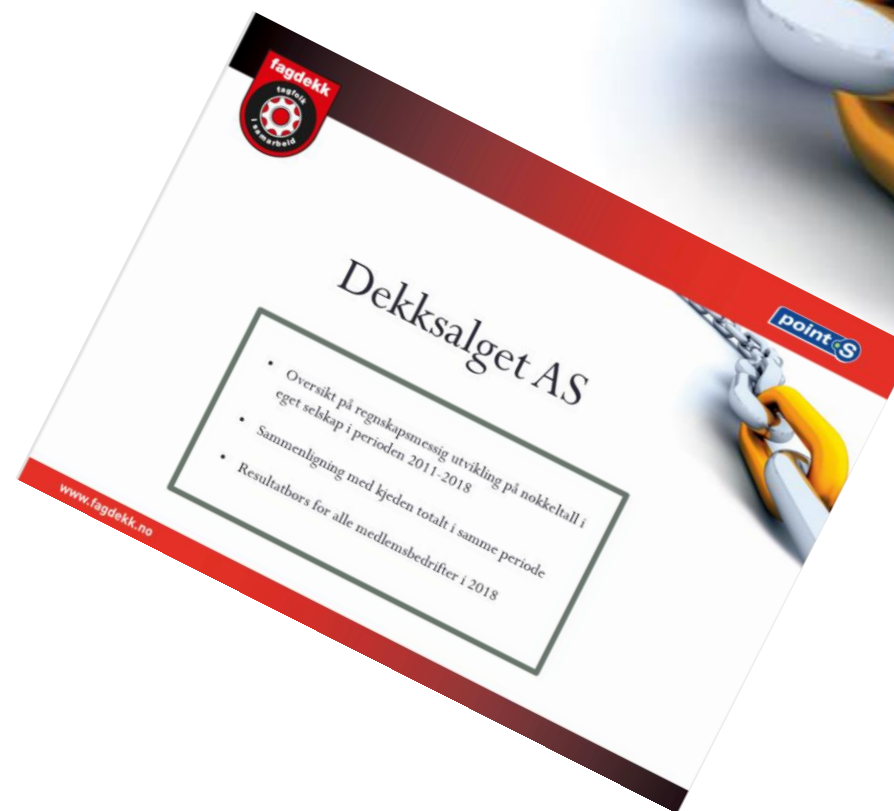
Vi har i sommer fått henvendelser fra revisorer og større kunder om vi har denne dokumentasjonen på plass!



FAGDEKK 45 ÅR: 1978 - 2023



Økonomiske trender i Fagdekk-kjeden



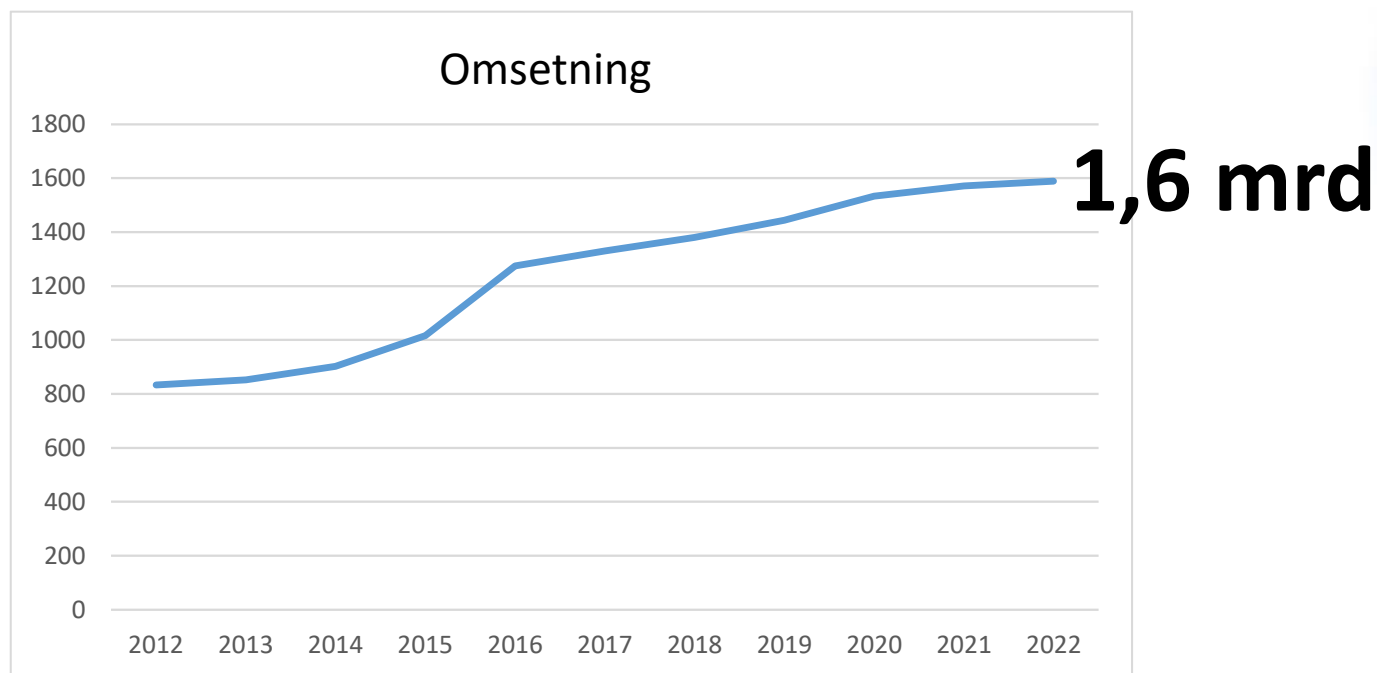


Alle Fagdekks medlemmer som er til stede får som vanlig en utskrift der de kan se sin egen utvikling, samt se hvordan de ligger an sammenlignet med de andre i kjeden. Studer denne!





Fagdekks omsetning 2022, MNOK*

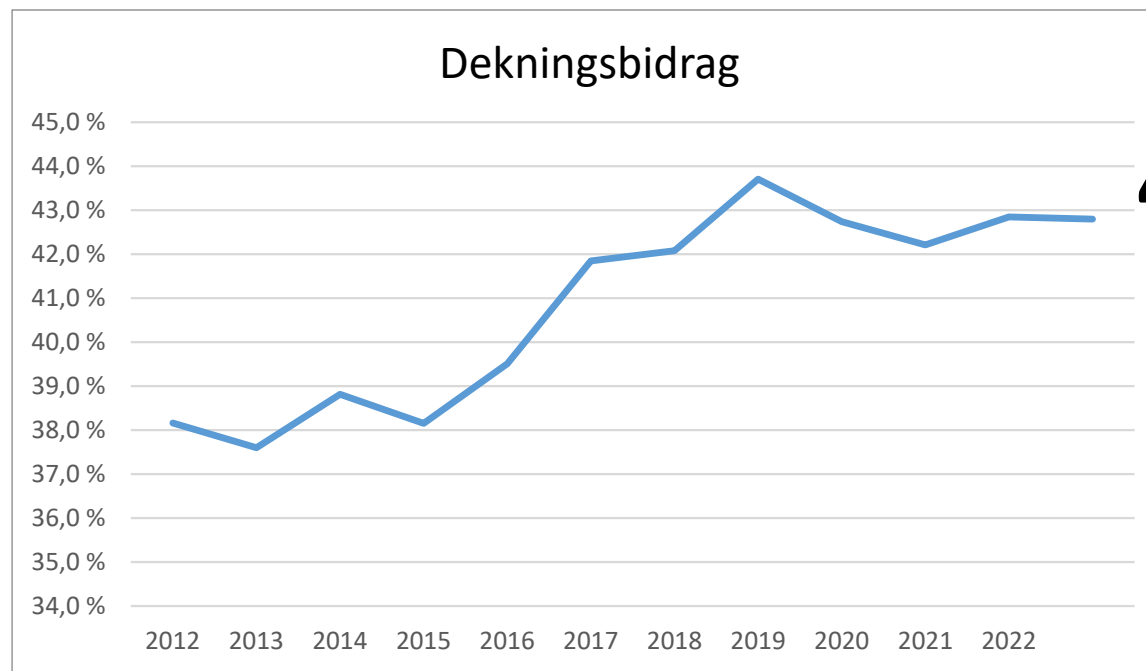


På linje med de fleste: Øker litt, men ikke så mye som prisene har økt

*Bensinstasjon og andre med MYE utenom dekk er utelatt



Fagdekks dekningsbidrag utvikling

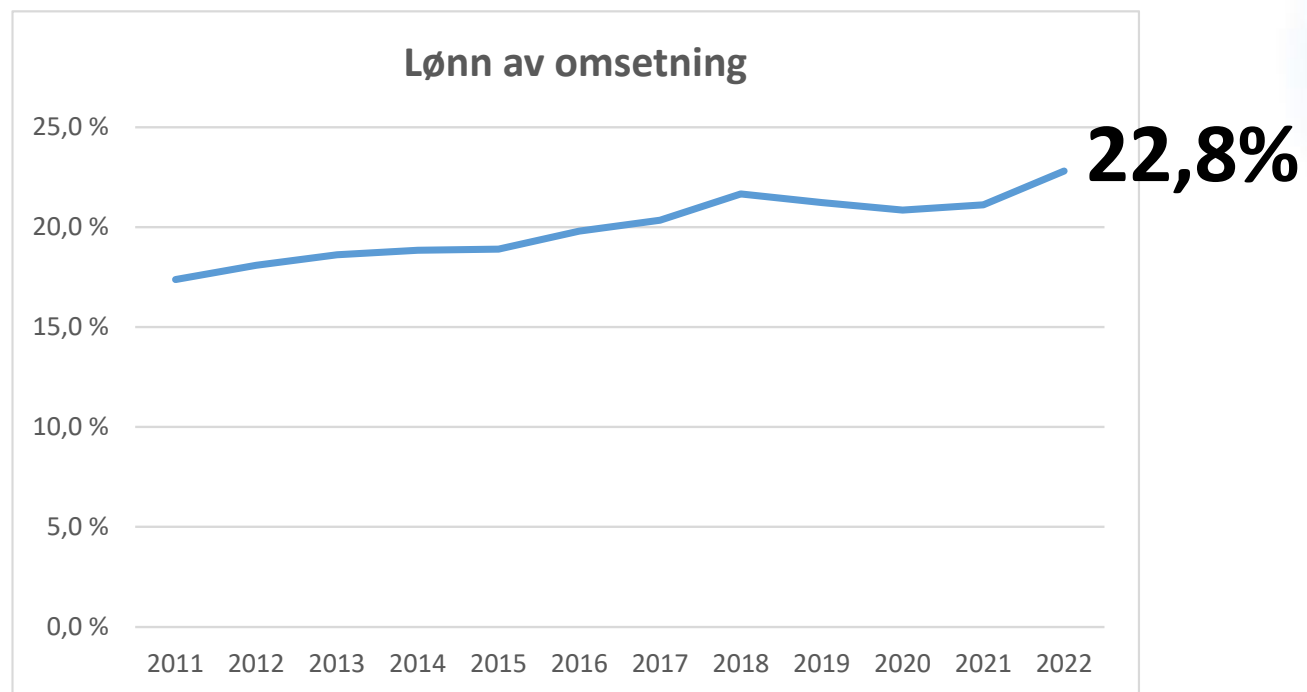


42,8%

Falt 0,1% fra 2021, denne må det jobbes med



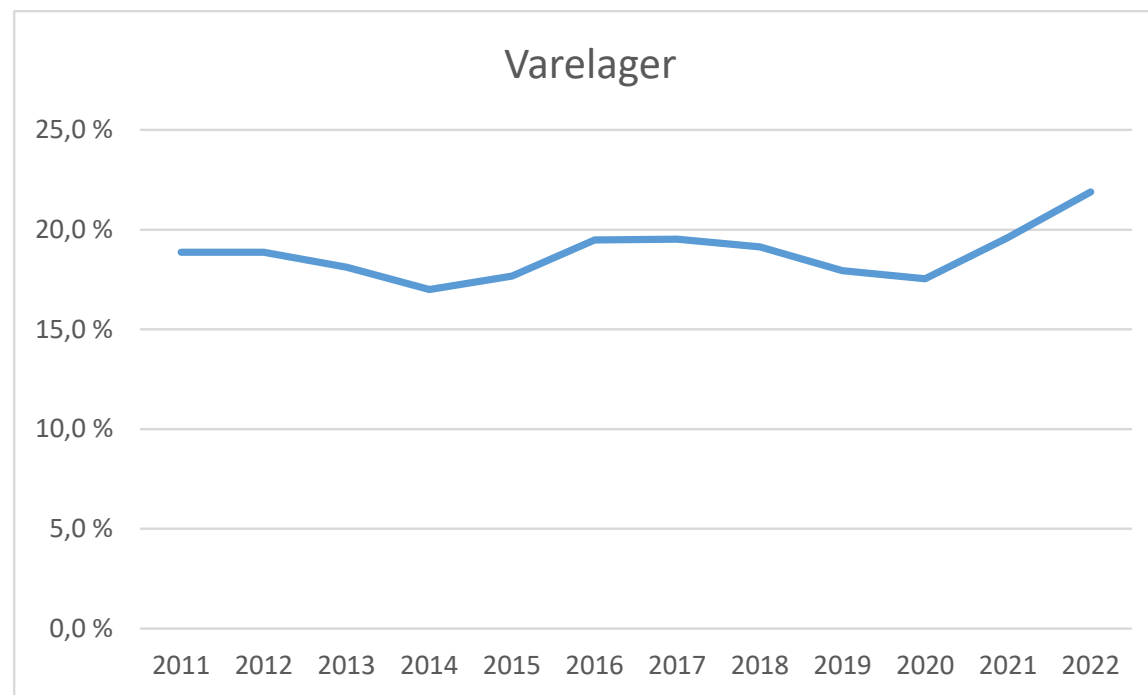
Utvikling i lønnskostnader, % av omsetning



Nå øker denne andelen igjen, til all time high- verdt å følge med på!!!!



VARELAGER, % av omsetning



Øket fra 19,6% i 2021 til 21,8% i 2022, men STORE interne avvik!!



Det store spørsmålet:

Fylte alle lagrene i 2022?*

	2020	2021	2022
Importledd	20,5%	20,2%	24,3%
Salgsledd	12,4%	19%	19,5%

* I andel av omsetning

KORT OPPSUMMERT:

EUROPOOL for 2022 viste **18% nedgang** på antall lastebildekk, og **4% nedgang** på personbildekk.

Når dette kombineres med **sterk lagerbygging** på importleddet og omsetningsøkning **MINDRE** enn **prisstigningen** så understøtter dette Bårds analyse:

Det er et skifte på gang der Premium mister andeler og Budget vokser seg større.





FAGDEKK 45 ÅR: 1978 - 2023



RESULTATGRAD, prosent av omsetning

7%

NEST BESTE resultatgrad i Fagdekks nyere historie!!!



FAGDEKK 45 ÅR: 1978 - 2023



RESULTATGRAD, prosent av omsetning



Fagdekks medlemmer er SOM VANLIG best i bransjen blant kjedene

SIMPLY
THE BEST

